

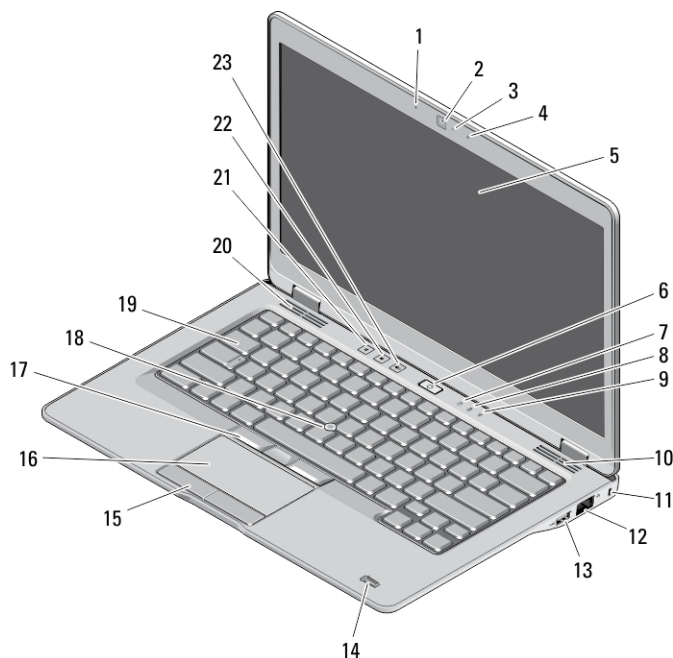
Dell Latitude 6430u

Az üzembe helyezésre és a funkciókra vonatkozó információk

A „Vigyázat!” jelzésekről

 **VIGYÁZAT: A VIGYÁZAT!** jelzés az esetleges tárgyi vagy személyi sérülés, illetve életveszély lehetőségére hívja fel a figyelmet.

Elöl- és hátulnézet



1. ábra. Előlnézet

1. mikrofon

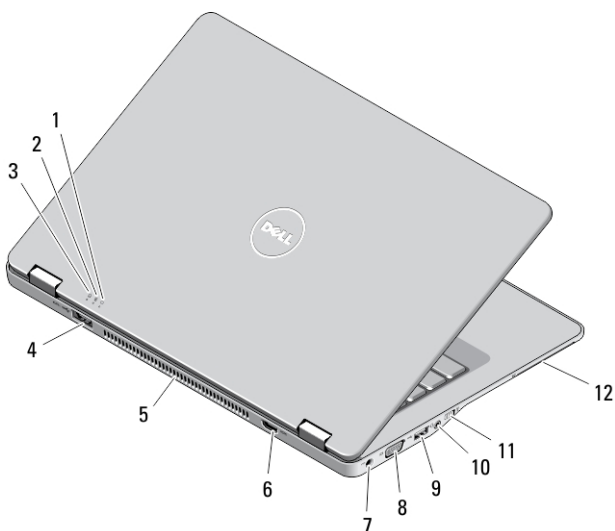
2. kamera



02FFTXA00

Szabályozó modell: P36G
Szabályozó típus: P36G001
2012 - 11

- | | |
|---|--------------------------------------|
| 3. kamera állapotjelzője | 14. ujjlenyomat-olvasó (opcionális) |
| 4. mikrofon | 15. az érintőpanel gombjai (2 db) |
| 5. képernyő | 16. érintőpanel |
| 6. bekapcsológomb | 17. a joystick-bütyök gombjai (3 db) |
| 7. merevlemez-meghajtó aktivitásjelző LED | 18. joystick-bütyök |
| 8. akkumulátor működésjelző LED | 19. billentyűzet |
| 9. vezeték nélküli állapotjelző LED | 20. Hangszóró |
| 10. Hangszóró | 21. némító gomb |
| 11. biztonsági kábel nyílása | 22. hangerő csökkentő gomb |
| 12. hálózati csatlakozó | 23. hangerő növelő gomb |
| 13. USB 3.0 csatlakozó tápellátással | |

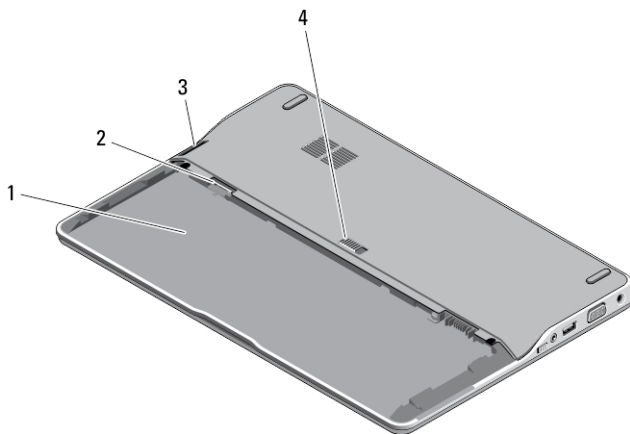


2. ábra. Hátnézet

- | | |
|---------------------------------------|--|
| 1. bekapcsolás állapotjelző | 8. VGA-csatlakozó |
| 2. akkumulátor állapotjelző | 9. USB 3.0 csatlakozó |
| 3. merevlemez-meghajtó aktivitásjelző | 10. hang/mikrofon combo csatlakozó |
| 4. eSATA/USB 3.0 csatlakozó | 11. vezeték nélküli kapcsoló |
| 5. hűtőventilátorok | 12. intelligens kártya bővítőhely (opcionális) |
| 6. HDMI-csatlakozó | |
| 7. tápcsatlakozó | |

⚠ VIGYÁZAT: A számítógép szellőző- és egyéb nyílásait soha ne zárja el, a nyílásokon semmit ne dugjon be, illetve ne hagyja, hogy a nyílásokban por rakódjon le. Működés közben ne tartsa a Dell számítógépet rosszul szellőző helyen, például becsukott táskában. Megfelelő szellőzés hiányában károsodhat a számítógép vagy tűz keletkezhet. A számítógép felforrósodás esetén bekapcsolja a ventilátort. A ventilátor által keltett zaj normális, és nem jelenti azt, hogy probléma lenne a ventilátorral vagy a számítógéppel.

Alap nézet



3. ábra. Alap nézet (akkumulátor nélkül)

1. akkumulátorrekesz
2. SIM kártyanyílás
3. memóriakártya-olvasó
4. akkumulátor kioldó retesz

Gyorstelepítés

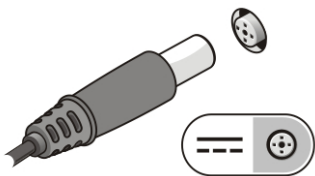
⚠ VIGYÁZAT: Mielőtt bármilyen, az ebben a fejezetben leírt műveletbe kezdene, olvassa el a számítógéphez kapott biztonsági információkat. További gyakorlati tanácsokat a www.dell.com/regulatory_compliance weboldalon talál.

⚠ VIGYÁZAT: A váltóáramú adapter minden elektromos csatlakozójazzal használható. A hálózati csatlakozók és elosztók azonban országonként eltérnek. Ha nem megfelelő kábelt használ, vagy a kábelt nem megfelelően csatlakoztatja az elosztóhoz vagy elektromos csatlakozójathoz, az tüzet vagy a készülék sérülését okozhatja.

⚠ FIGYELMEZTETÉS: Amikor a váltóáramú adaptert lecsatlakoztatja a számítógépről, a csatlakozót fogja meg, ne a kábelt, és határozottan, de finom mozdulattal húzza meg, hogy elkerülje a kábel sérülését. Ha a váltóáramú adapter kábelét összetekeri, figyeljen arra, hogy kövesse az adapter csatlakozójának szögét a kábel sérüléseinek elkerülése érdekében.

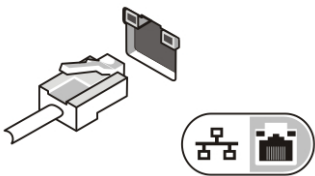
📌 MEGJEGYZÉS: Az alább látható eszközök közül egyesek esetleg nem találhatók meg a csomagban, ha nem rendelte meg azokat.

1. Csatlakoztassa a váltóáramú adaptert a számítógép tápcsatlakozójához és a fali csatlakozójathoz.



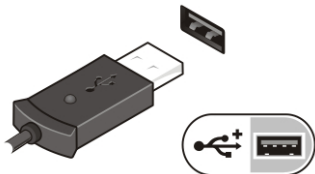
4. ábra. Váltóáramú adapter

2. Csatlakoztassa a hálózati kábelt (opcionális).




5. ábra. Hálózati csatlakozó

3. Csatlakoztassa az USB-eszközöket, mint az egér vagy a billentyűzet (opcionális).




6. ábra. USB-csatlakozó


4. Nyissa fel a számítógép képernyőjét, és a számítógép bekapcsolásához nyomja meg a bekapcsológombot.



7. ábra. Bekapcsológomb

-  **MEGJEGYZÉS:** Javasoljuk, hogy mielőtt bármilyen kártyát telepít, vagy mielőtt a számítógépet dokkolóállomáshoz vagy egyéb külső eszközhöz, például nyomtatóhoz csatlakoztatja, egyszer indítsa el, majd állítsa le a számítógépet.

Műszaki adatok

-  **MEGJEGYZÉS:** A kínált opciók régióként eltérőek lehetnek. A következő műszaki adatok csupán a törvény értelmében a számítógéphez kötelezően mellékelt adatok. Ha többet szeretne megtudni a számítógép konfigurációjáról, kattintson a **Start** → **Súgó és támogatás** menüpontra, és válassza a számítógép adatainak megtekintését.

Tápellátás

Váltóáramú adapter	65 W
Bemeneti feszültség	100 és 240 V egyenáram között
Gombelem	3 V-os CR2032 lítium gomelem

Fizikai

Magasság	20,90 mm (0,82 hüvelyk)
Szélesség	338,20 mm (13,31 hüvelyk)
Mélység	229,70 mm (9,04 hüvelyk)

Súly:

3 cellás akkumulátor	1,69 kg (3,72 font)
6 cellás akkumulátor	1,85 kg (4,07 font)

Környezeti

Üzemi hőmérséklet

0 °C és 35 °C között (50 °F és 95 °F között)

Information para NOM (únicamente para México)

A dokumentumban ismertetett eszközhöz a következő információkat a hivatalos mexikói szabványnak (NOM) megfelelően adtuk meg.

Voltaje de alimentación	100 VCA – 240 VCA
Frecuencia	50 Hz – 60 Hz
Consumo eléctrico	1,5A/1,6A/1,7A
Voltaje de salida	19,50 V de CC
Intensidad de salida	3,34 A

További információk és források keresése

Tekintse meg a számítógéphez mellékelt, a biztonságos használatról és a vonatkozó előírásokkal kapcsolatos dokumentumokat, továbbá az előírásoknak való megfeleléssel kapcsolatos www.dell.com/regulatory_compliance weboldalt, ha többet szeretne megtudni a következőkről:

- Biztonsági legjobb gyakorlatok
- Szabályozó tanúsítványok
- Ergonómia

Az alábbiakra vonatkozó bővebb információért lásd a www.dell.com weboldalt.

- Jótállás
- Szerződési feltételek (csak Egyesült Államok)
- Végfelhasználói licencszerződés

A termékre vonatkozó bővebb információért látogasson el a support.dell.com/manuals weboldalra.

© 2012 Dell Inc.

A szövegben használt védjegyek: a Dell™, a DELL logó, a Dell Precision™, a Precision ON™, az ExpressCharge™, a Latitude™, a Latitude ON™, az OptiPlex™, a Vostro és a Wi-Fi Catcher™ a Dell Inc.

védjegye; az Intel[®], a Pentium[®], a Xeon[®], a Core™, az Atom™, a Centrino és a Celeron[®] az Intel védjegye vagy bejegyzett védjegye az USA-ban és más országokban. Az AMD[®] bejegyzett védjegye, az AMD Opteron™, az AMD Phenom™, az AMD Sempron™, az AMD Athlon™, az ATI Radeon és az™ ATI FirePro™ az Advanced Micro Devices, Inc. védjegye. A Microsoft[®], a Windows[®], az MS-DOS[®], a Windows Vista[®], a Windows Vista start gomb és az Office Outlook[®] a Microsoft Corporation védjegye vagy bejegyzett védjegye az USA-ban és/vagy más országokban. A Blu-ray Disc™ a Blu-ray Disc Association (BDA) védjegye, amely licencszerződés keretében használható lemezek és lejátszók számára. A Bluetooth[®] a Bluetooth SIG, Inc. védjegye, amelyet a Dell Inc. licencszerződés keretében használ. A Wi-Fi[®] a Wireless Ethernet Compatibility Alliance, Inc. bejegyzett védjegye.